

Demens og plejehjem Gribskov kommune

Baggrundsfakta og figurer
Kommunalvalg 2021

Fakta om demenssygdom i Gribskov kommune



Der bor **811 mennesker på eller over 60 år med en demenssygdom i Gribskov kommune. Om fire år vil der være 960 og i 2030 1.147**



Antallet af mennesker med demenssygdom i Gribskov kommune vil stige med **18 procent i næste valgperiode 2021-2025**



Næsten 3.500 borgere i Gribskov kommune er nære pårørende* til et menneske med demenssygdom



Hver femte vælger til kommunalvalget i Gribskov kommune er i familie med, ven til, nabo med eller kender et menneske med demenssygdom

Fakta om plejehjem i Gribskov kommune



I Gribskov kommune bor 187 mennesker på plejehjem. 80 procent af disse - svarende til **150 har eller formodes at have en demenssygdom**



Antallet af demenspatienter på plejehjem vil stige til 177 allerede om **fire år** og i 2030 vil der bo **212** demenspatienter på plejehjem i Gribskov kommune



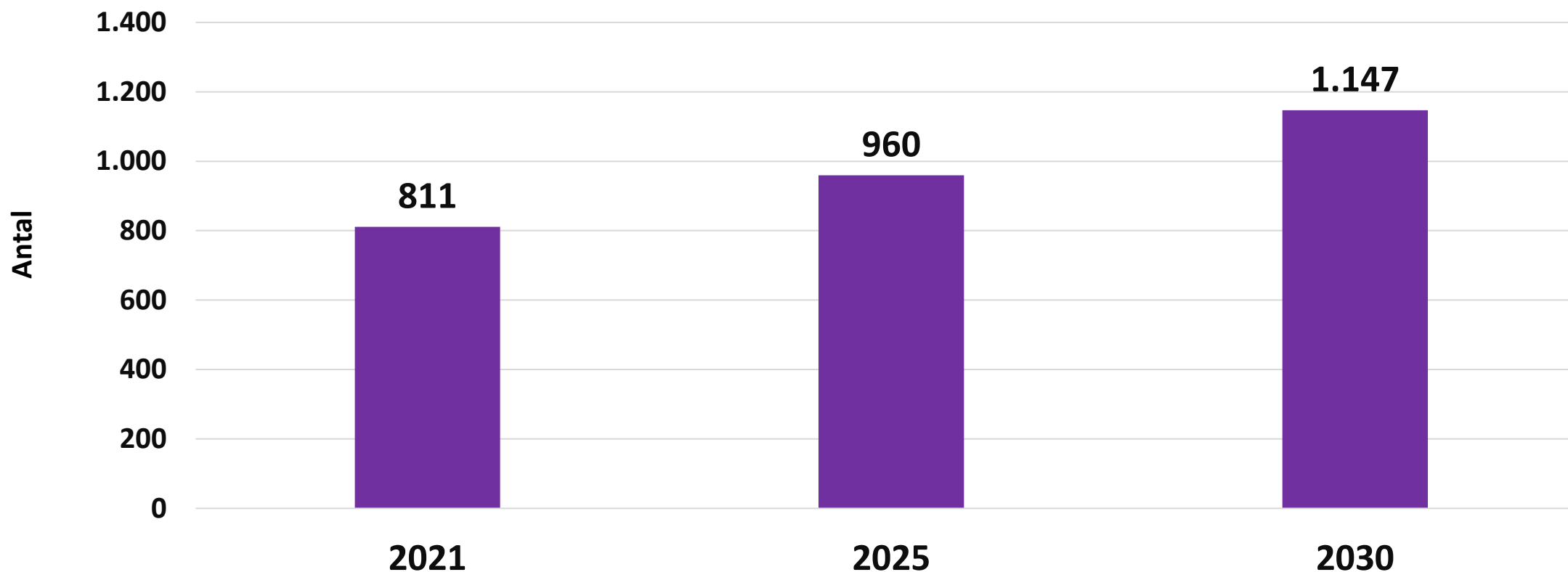
En **nattevagt i Gribskov kommune skal passe 20** plejehjemsbeboer alene. Det svarer til 4 mere end gennemsnittet i de ti bedst normerede kommuner i Danmark *



De samlede **omkostninger til demenspatienter på plejehjem** i Gribskov kommune løber op i **65 millioner kroner om året**. I 2030 vil omkostningerne alt andet lige være steget til **92 millioner kroner**

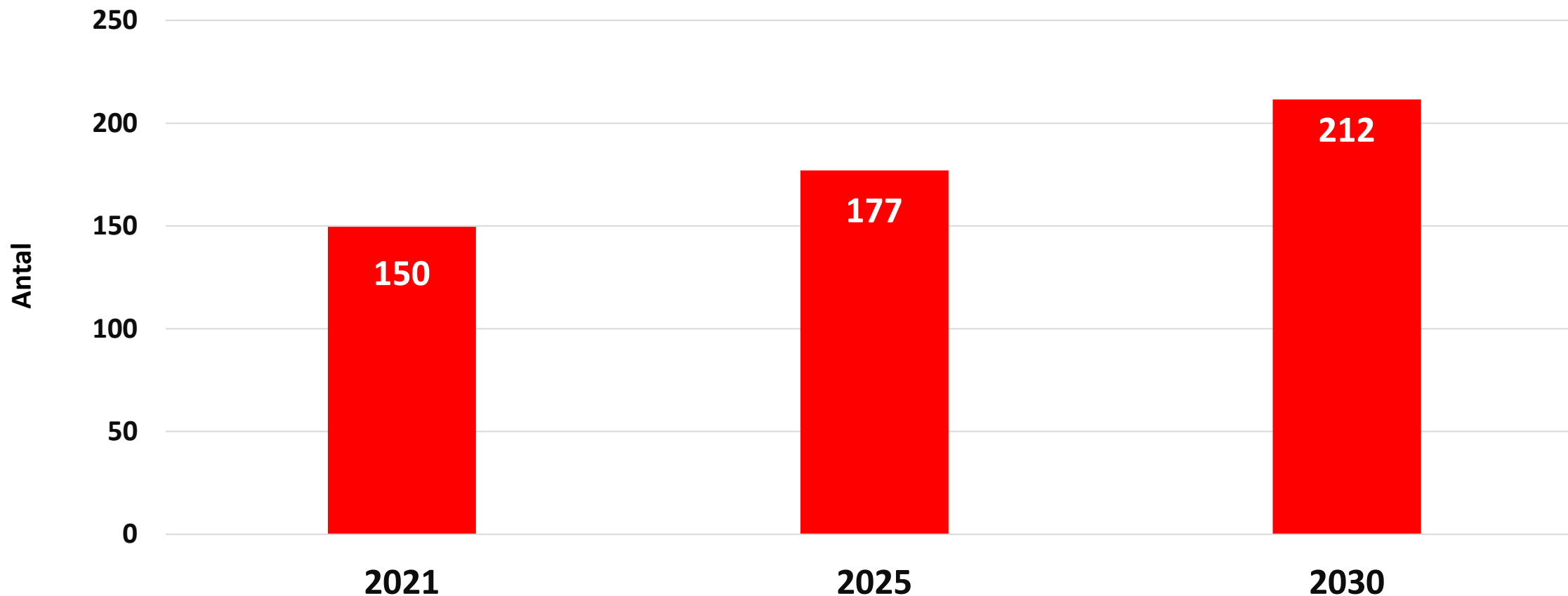
Demens i Gribskov

Mennesker med demenssygdom over 60 år i Gribskov kommune 2021-2030



Demens på plejehjem i Gribskov

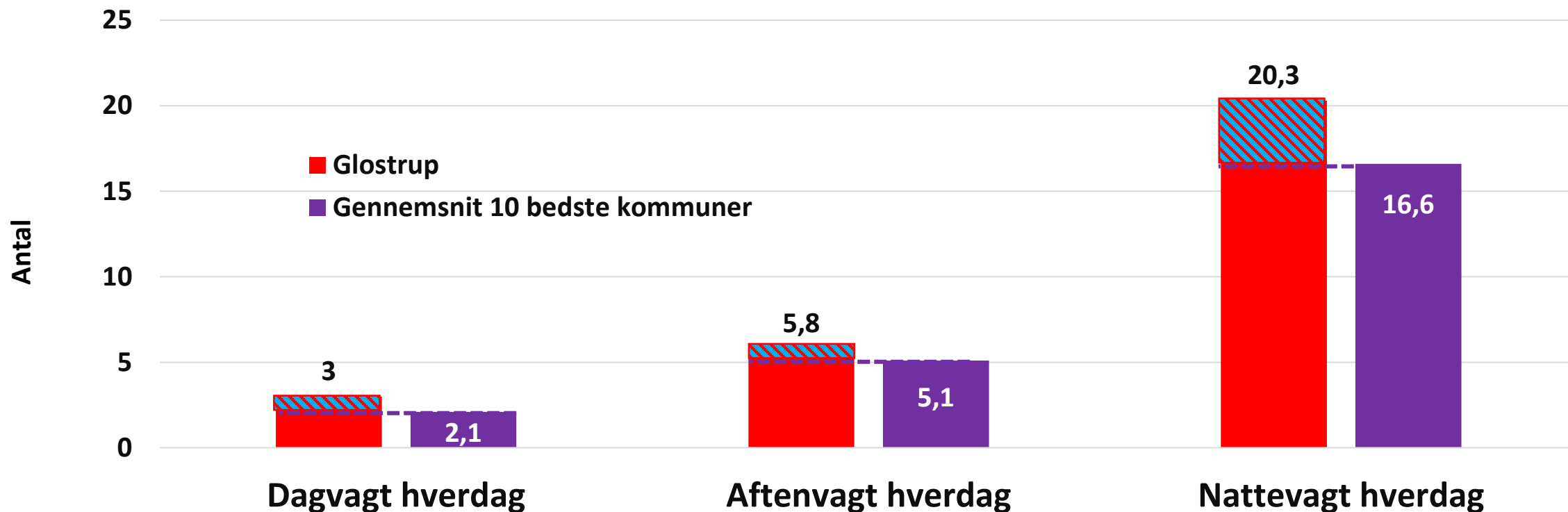
Demenspatienter på plejehjem i Gribskov kommune 2021-2030



Kilde: Alzheimerforeningen på baggrund af data fra Plejehjemsoversigten, Danmarks Statistik og Alzheimer Europe

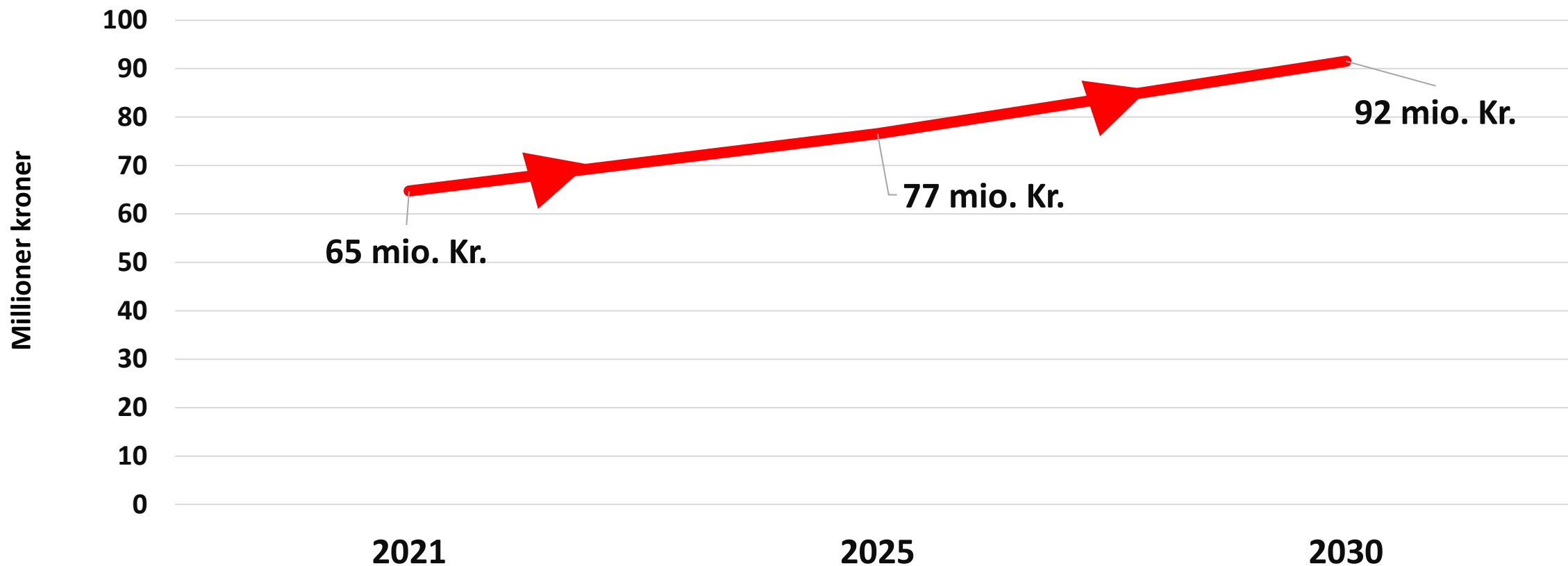
Plejhjemsbeboere pr. ansat i Gribskov

Plejhjemsbeboere pr. medarbejder i Gribskov kommune (lavest er bedst for demenspatienter)



Udgifter til demens på plejehjem i Gribskov

Udgifter til demenspatienter på plejehjem i Gribskov kommune 2021-2030 (mio kr./år)



Kilder og forklaring

Alle tal og beregninger i dette dokument stammer fra Danmarks Statistiks befolkningsfremskrivninger for den pågældende kommune. Antallet af mennesker med demens, pårørende, demenspatienter på plejehjem og økonomi er beregnet på baggrund af danske og internationale offentliggjorte data om gennemsnit for hele befolkningen og derefter udregnet i forhold til antallet af indbyggere fordelt på alder i den pågældende kommune. Eventuelle andre forskelle i befolknings sammensætningen er ikke indregnet. Alzheimerforening-en har benytte følgende kilder:

- Antallet af mennesker med demenssygdom er udregnet på baggrund af Danmarks Statistiks befolknings-fremskrivninger (FRKM121) samt seneste videnskabelige data om forekomsten (prævalens) af demenssygdomme blandt personer over 60 år i Europa offentliggjort i Alzheimer Europes Yearbook 2019 - *Estimating the prevalence of dementia in Europe* (2020). Der findes ikke tilsvarende data om prævalens for personer under 60 år.
- Antallet af pårørende, venner, naboer, kollegaer og vælgere er udregnet på baggrund af data fra Danmarks Statistiks befolkningsfremskrivning (FRKM121) samt en undersøgelse af relationer til mennesker med demens i et repræsentativt udsnit af den danske befolkning over 18 år foretaget af Yougov 2019 for Alzheimerforeningen. To andre befolkningsundersøgelser (Megafon (2021) og Epinion (2020) er kommet med tilsvarende data.
- Antallet af plejhjemsboere er hentet fra Plejhjemsoversigten.dk (2019 tal). Det antages på baggrund af data fra Datasundhedsstyrelsen og flere kommunale opgørelser, at ca. 80 procent af alle plejhjemsboere har en demensdiagnose eller tilsvarende kognitive udfordring. Fremskrivningerne er udregnet på baggrund af data fra Danmarks Statistik befolkningsfremskrivninger (FRMK121)
- Normeringerne er hentet fra Det Nationale Forsknings- og Analysecenter for Velfærd (VIVE) rapport: *Normeringer på danske plejehjem* (2020). Beregningerne af gennemsnittet i de ti bedst normerede kommuner er foretaget af Alzheimerforeningen på baggrund af data fra VIVE's rapport.
- Beregninger af økonomi er foretaget af Alzheimerforeningen på baggrund af beregninger fra Kommunernes Landsforening af gennemsnitsudgifter pr. borger til behandling og plejeopgaver fordelt på aldersgrupper i KL: *En Reform af Sundhedsvæsenet haster* (2019) samt Danmarks Statistiks befolkningsfremskrivninger (FRKM121).

Kontakt og yderligere oplysninger



Spørgsmål om datagrundlaget og beregningerne af disse tal kan rettes til Alzheimerforeningens landssekretariat

Alzheimerforeningen
Løngangstræde 25, 1468 København K
Tel: 3940 0488
Mail: post@alzheimer.dk
www.alzheimer.dk